



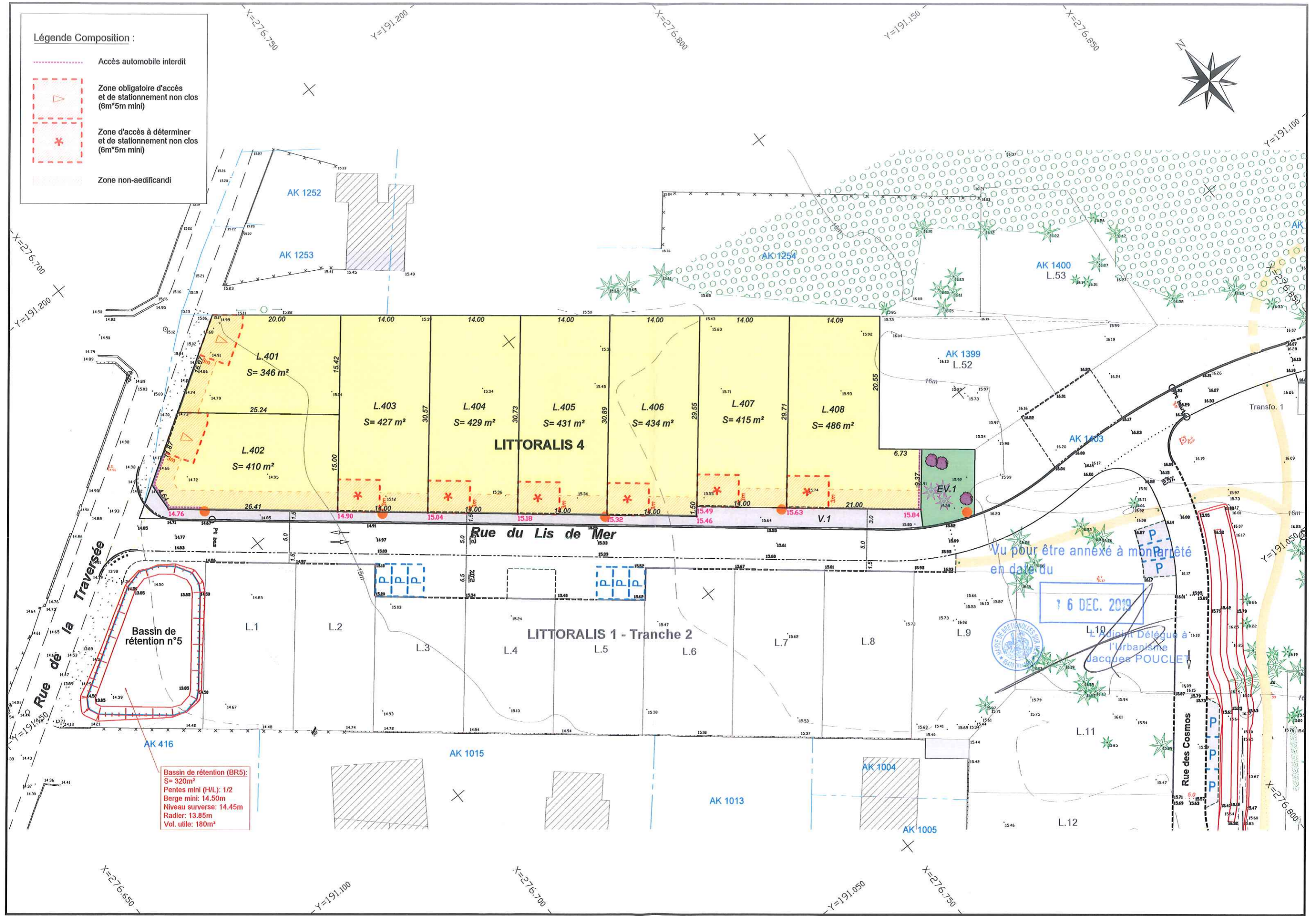


Légende Composition :

-  Accès automobile interdit
-  Zone obligatoire d'accès et de stationnement non clos (6m*5m mini)
-  Zone d'accès à déterminer et de stationnement non clos (6m*5m mini)
-  Zone non-aedificandi



Vu pour être annexé à mon arrêté en date du

16 DEC. 2019



L'Adjoint Délégué à l'Urbanisme
Jacques POUCKET

Bassin de rétention (BR5):
S= 320m²
Pentes mini (H/L): 1/2
Berge mini: 14.50m
Niveau surverse: 14.45m
Radier: 13.85m
Vol. utile: 180m³